Волгоград (844)278-03-48, Воронеж (473)204-51-73, Екатеринбург (343)384-55-89, Казань (843)206-01-48,
Краснодар (861)203-40-90, Красноярск (391)204-63-61, Москва (495)268-04-70, Нижний Новгород (831)429-08-12,
Самара (846)206-03-16, Санкт-Петербург (812)309-46-40, Саратов (845)249-38-78

единый адрес inp@nt-rt.ru
веб-сайт intep.nt-rt.ru

Карта заказа комплектов термопреобразователей КТСП-Н

КТСП-Н	а	б	в	г	д	е	и	/	к

а — Исполнение

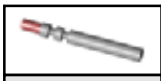				
1	3	5	6	7

б — Диаметр монтажной части

∅4 мм	∅6 мм	∅8 мм	∅10 мм	∅3 мм	∅5 мм	∅7 мм
0	1	2	3	4	5	6

в — Длина монтажной части

27,5 мм	50 мм	60 мм	80 мм	100 мм	120 мм	160 мм	200 мм	250 мм	45 мм
00	01	02	03	04	05	06	07	08	09

г — Крепление

По месту	Штуцер подвижный			Гайка			Штуцер неподвижный		
	M10x1	M16x1,5	M20x1,5	M10x1	M16x1,5	M20x1,5	M10x1	M16x1,5	M20x1,5
00	11	01	02	12	06	07	13	14	15

д — НСХ и класс допуска

Вне класса	Pt 100		Pt 500		Pt 1000	
	A	B	A	B	A	B
12	3	4	6	7	9	10

е — Схема электрических соединений

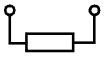 2-х проводная	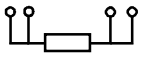 4-х проводная
1	3

и — Нижний предел диапазона разности температур

/

2 °C	3 °C
2	3

к — Длина кабеля, м (указывается для исполнений1, 6)

Указывается при заказе

Пример обозначения: КТСП-Н 5.0.03.00.3.3.3

- Исполнение 5
- Диаметр монтажной части 4 мм
- Длина монтажной части 80 мм
- Крепление по месту
- Pt 100 A
- 4-х проводная схема подключения
- Разность температур 3°C

/ ,